

MOCAPLAS®

TECHOS FALSOS - FAUX PLAFOND - FALSE CIELINGS

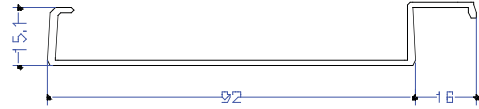


TECHOS FALSOS

Techo de 100 PVC <i>PVC ceiling 100</i>	1
Techo de 125 PVC <i>PVC ceiling 125</i>	2
Techo de 150 PVC <i>PVC ceiling 150</i>	3
Techo de 155 PVC <i>PVC ceiling 155</i>	4
Techo de 200 PVC <i>PVC ceiling 200</i>	5
Techo de Aluminio 84RS <i>Aluminium ceiling 84RS</i>	6
Techo de Aluminio 84RC <i>Aluminium ceiling 84RC</i>	7
Techo de Aluminio 84LC <i>Aluminium ceiling 84LC</i>	8
Techo de 100 Aluminio <i>Aluminium ceiling 100</i>	9
Techo de 200 Aluminio <i>Aluminium ceiling 200</i>	10
Revestimiento PVC 200 <i>200 PVC Cladding</i>	11
Tornillería para techo <i>Fasteners for ceiling</i>	12
Tabla de precios <i>Price list</i>	13-17

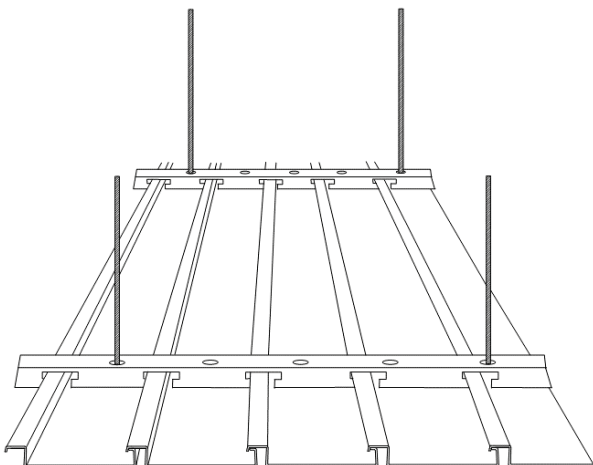
TECHO DE 100 PVC

PVC ceiling 100



CARACTERÍSTICAS TÉCNICAS TECHNICAL CHARACTERISTICS

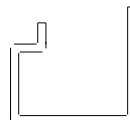
SISTEMA DE MONTAJE MOUNTING SYSTEM



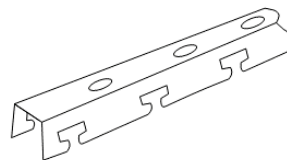
SOPORTE 100 PVC



PERFILES COMPLEMENTARIOS COMPLEMENTARY PROFILES



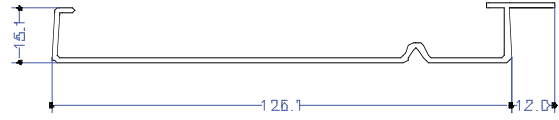
REMATE 100-125
PVC



SOPORTE 100 PVC

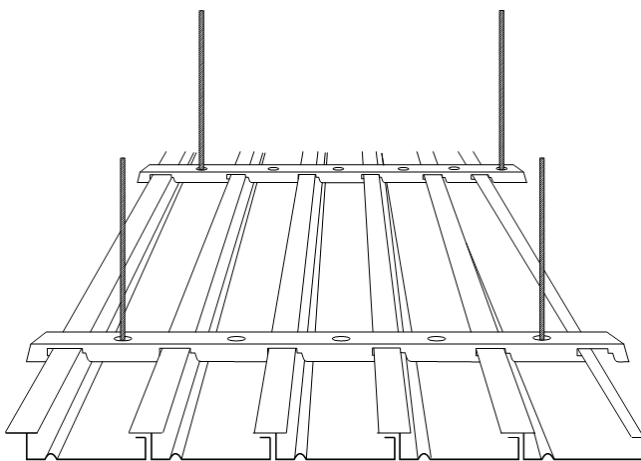
TECHO DE 125 PVC

PVC ceiling 125



CARACTERÍSTICAS TÉCNICAS TECHNICAL CHARACTERISTICS

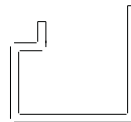
SISTEMA DE MONTAJE MOUNTING SYSTEM



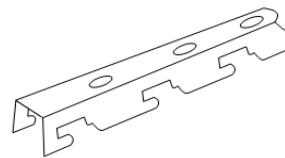
SOPORTE 125 PVC



PERFILES COMPLEMENTARIOS COMPLEMENTARY PROFILES




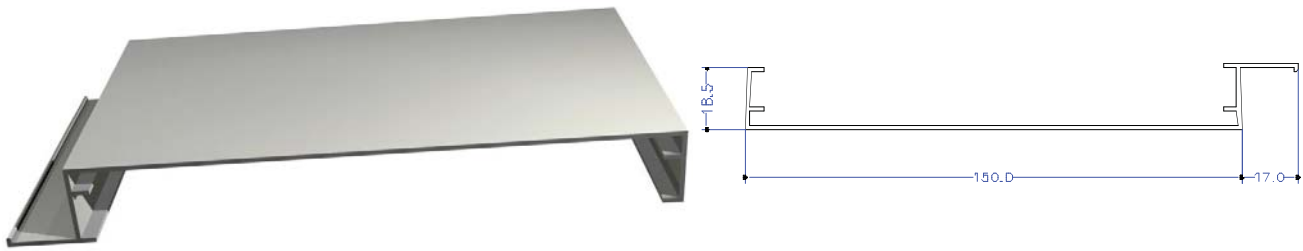
REMATE 100-125 PVC



SOPORTE 125 PVC

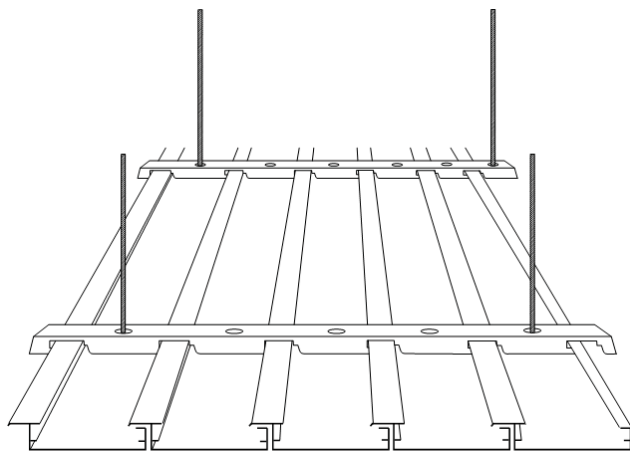
TECHO DE 150 PVC

PVC ceiling 150



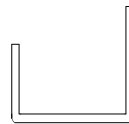
CARACTERÍSTICAS TÉCNICAS TECHNICAL CHARACTERISTICS

SISTEMA DE MONTAJE MOUNTING SYSTEM

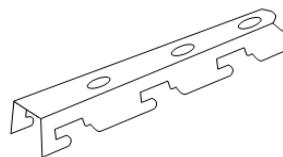


SOPORTE 150 PVC

PERFILES COMPLEMENTARIOS COMPLEMENTARY PROFILES



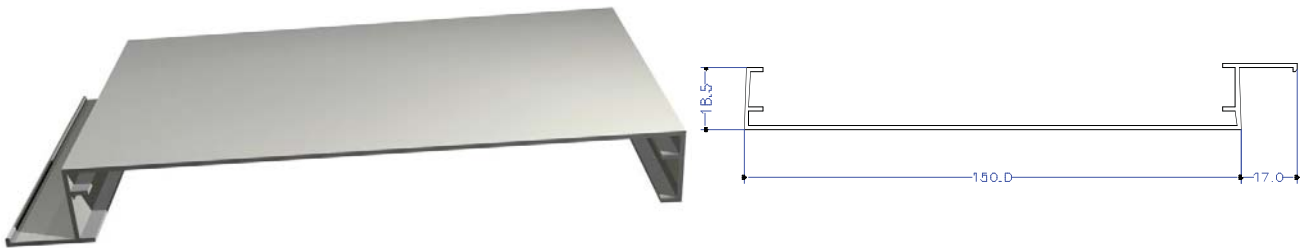
REMATE 150-155
PVC



SOPORTE 150 PVC

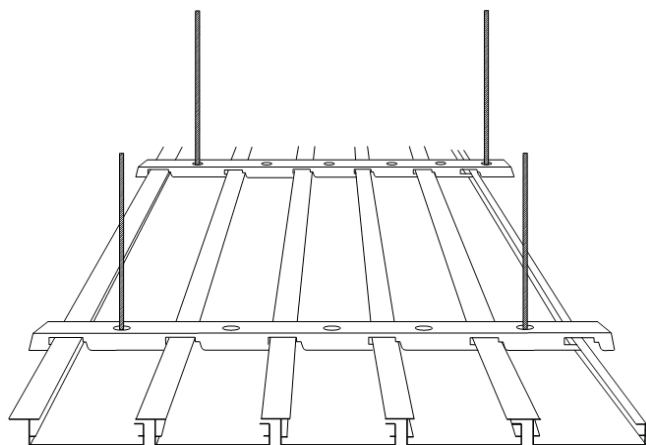
TECHO DE 155 PVC

PVC ceiling 155



CARACTERÍSTICAS TÉCNICAS TECHNICAL CHARACTERISTICS

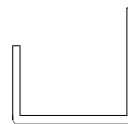
SISTEMA DE MONTAJE MOUNTING SYSTEM



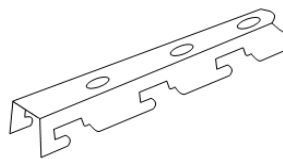
SOPORTE 155 PVC



PERFILES COMPLEMENTARIOS COMPLEMENTARY PROFILES




REMATE 150-155
PVC



SOPORTE 155 PVC

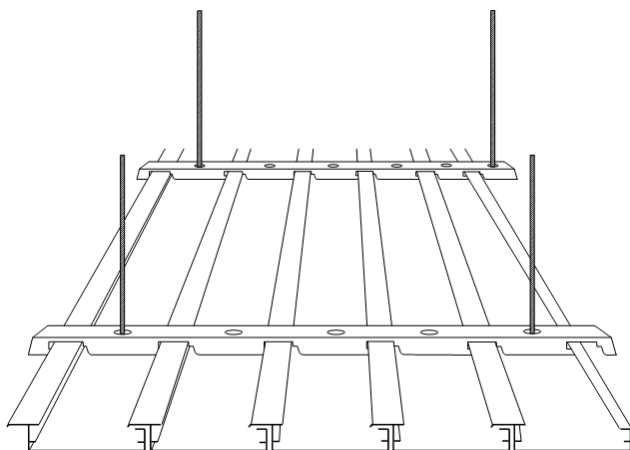
TECHO DE 200 PVC

PVC ceiling 200



CARACTERÍSTICAS TÉCNICAS TECHNICAL CHARACTERISTICS

SISTEMA DE MONTAJE MOUNTING SYSTEM



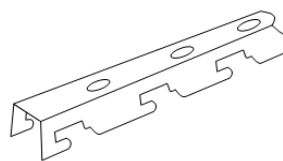
SOPORTE 200 PVC



PERFILES COMPLEMENTARIOS COMPLEMENTARIES PROFILES




REMATE 200 PVC



SOPORTE 200 PVC

TECHO DE ALUMINIO 84RS

Aluminium ceiling 84RS



CARACTERÍSTICAS TÉCNICAS TECHNICAL CHARACTERISTICS

SISTEMA DE MONTAJE MOUNTING SYSTEM	PERFILES COMPLEMENTARIOS COMPLEMENTARY PROFILES
	<p>PERFIL INTERMEDIO</p>
<p>SOPORTE PASO 100 Y PERFIL INTERMEDIO</p>	<p>REMATE PERIMETRAL U</p>
<p>SOPORTE PASO 90</p>	<p>ÁNGULO PERIMETRAL 25x25/50x50</p>
	<p>SOPORTE PASO 100</p> <p>SOPORTE PASO 90</p>

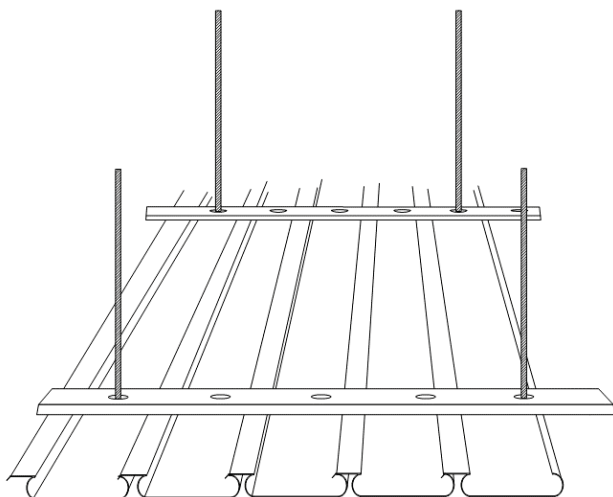
TECHO DE ALUMINIO 84RC

Aluminium ceiling 84RC

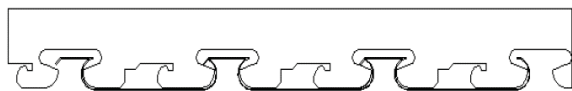


CARACTERÍSTICAS TÉCNICAS TECHNICAL CHARACTERISTICS

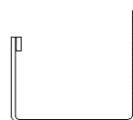
SISTEMA DE MONTAJE MOUNTING SYSTEM



SOPORTE PASO 100 RC



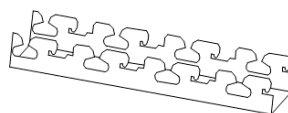
PERFILES COMPLEMENTARIOS COMPLEMENTARY PROFILES



REMATE
PERIMETRAL U




ÁNGULO PERIMETRAL
25x25/50x50



SOPORTE
PASO 100 RC

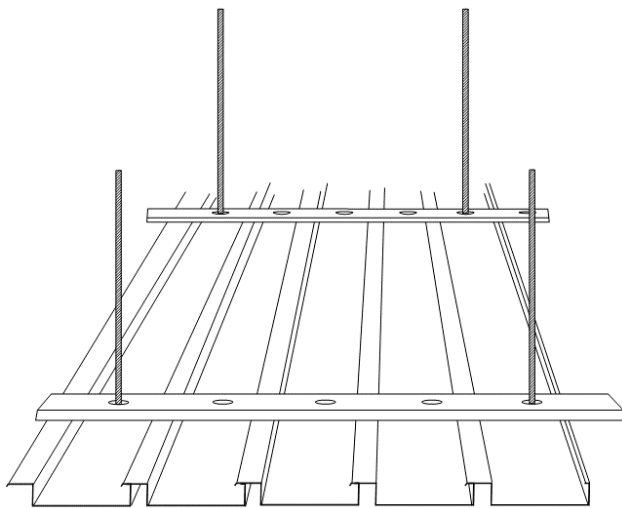
TECHO DE ALUMINIO 84LC

Aluminium ceiling 84LC

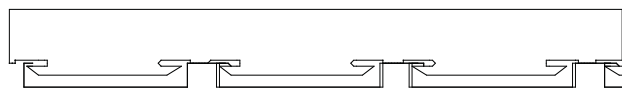


CARACTERÍSTICAS TÉCNICAS TECHNICAL CHARACTERISTICS

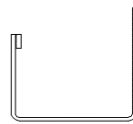
SISTEMA DE MONTAJE MOUNTING SYSTEM



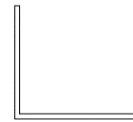
SOPORTE PASO 100



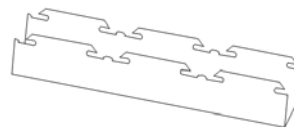
PERFILES COMPLEMENTARIOS COMPLEMENTARY PROFILES



REMATE PERIMETRAL U



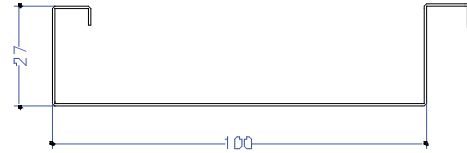
ÁNGULO PERIMETRAL 25x25/50x50



SOPORTE PASO 100

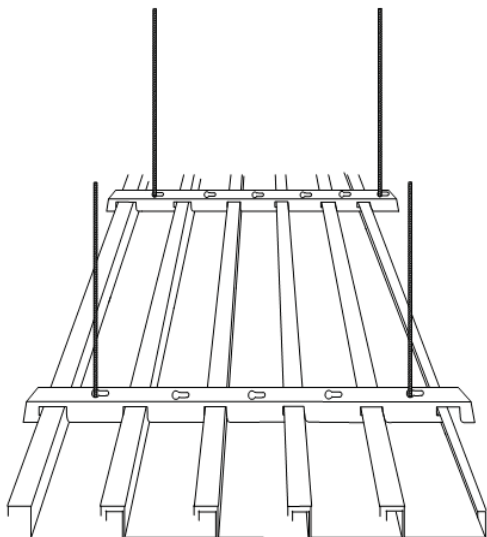
TECHO DE 100 ALUMINIO

Aluminium ceiling 100



CARACTERÍSTICAS TÉCNICAS TECHNICAL CHARACTERISTICS

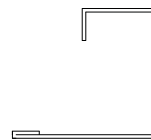
SISTEMA DE MONTAJE MOUNTING SYSTEM



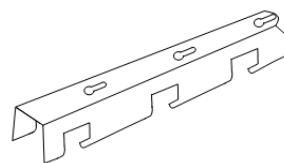
SOPORTE 100 ALUMINIO



PERFILES COMPLEMENTARIOS COMPLEMENTARY PROFILES



REMATE ALUMINIO



SOPORTE 100 ALUMINIO



GRAPAS

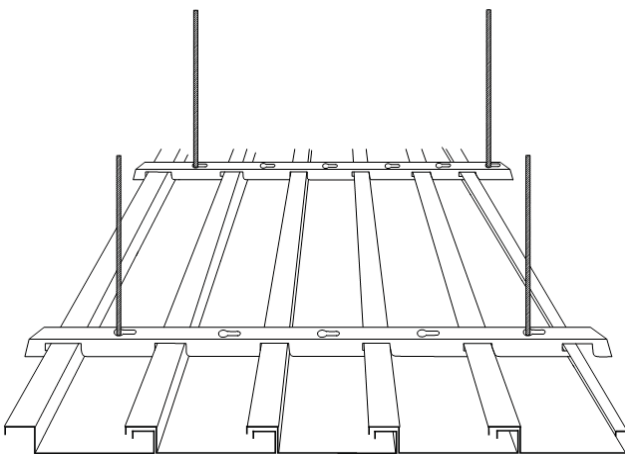
TECHO DE 200 ALUMINIO

Aluminium ceiling 200



CARACTERÍSTICAS TÉCNICAS TECHNICAL CHARACTERISTICS

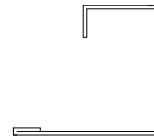
SISTEMA DE MONTAJE MOUNTING SYSTEM



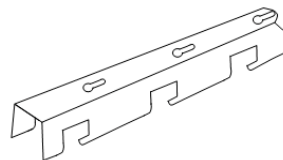
SOPORTE 200 ALUMINIO



PERFILES COMPLEMENTARIOS COMPLEMENTARY PROFILES



REMATE ALUMINIO



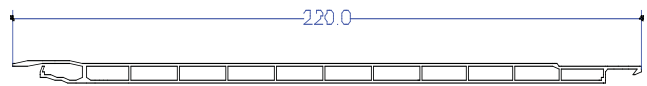
SOPORTE 200 ALUMINIO



GRAPAS

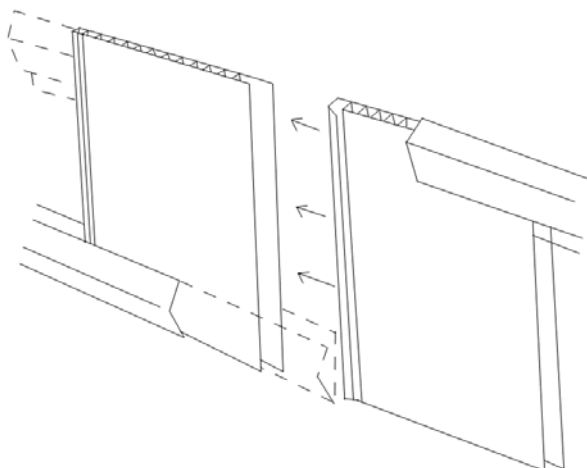
REVESTIMIENTO PVC 200

200 PVC cladding



CARACTERÍSTICAS TÉCNICAS TECHNICAL CHARACTERISTICS

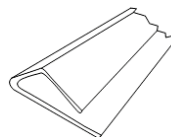
SISTEMA DE MONTAJE MOUNTING SYSTEM



MONTAJE SIN/CON ENTRECALLE



PERFILES COMPLEMENTARIOS COMPLEMENTARY PROFILES



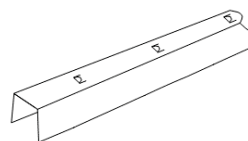
PERFIL REMATE



ESQUINERA
POLIVALENTE



RODAPIÉ MACIZO



SOPORTE METÁLICO
PARA INSTALACIÓN A TECHO

TORNILLERÍA PARA TECHO

Fasteners for ceiling



CARACTERÍSTICAS TÉCNICAS TECHNICAL CHARACTERISTICS

ACCESORIOS ACCESSORIES



TUERCA HEXAGONAL M-6
Se debe utilizar doble tuerca en todos los casos



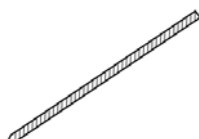
TACO NYLON Ø5
Se utiliza para el tornillo 4,5x25 sujeción remate perimetral



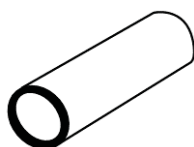
TACO NYLON Ø8
Se utiliza para la varilla en techo



TORNILLO 4,2x25
Tornillo aconsejable para sujeción remate perimetral



VARILLA ZINCADA M-6
Se utilizará para suspender el techo lo necesario obteniendo una óptima rigidez












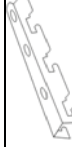


MANGUITO EMPALME VARILLA M-6
Se utiliza para empalme de varillas para suspensiones de más de un metro

TABLA DE PRECIOS

Price list



DESCUENTO:		COLORES				
ARTÍCULO		BLANCO	COLORES RAL	FOLIADOS MADERA	FOLIADOS MARMOLEADOS	
Lama 100 PVC		1.64	1.80	3.10	3.10	
Lama 125 PVC		1.80	1.98	3.60	3.60	
Lama 150-155 PVC		2.20	2.44	4.20	4.20	
Lama 200 PVC		4.60	5.00	6.00	6.00	
Remate 100-125 PVC		0.60	0.66	1.70	1.70	
Remate 150-155 PVC		0.60	0.66	1.70	1.70	
Remate 200 PVC						
Soporte 100 PVC a 5 metros/acero galvanizado		-	-	-	-	
Soporte 125 PVC a 5 metros/acero galvanizado		-	-	-	-	
Soporte 150 PVC a 5 metros/acero galvanizado		-	-	-	-	
Soporte 155 PVC a 5 metros/acero galvanizado		-	-	-	-	
Soporte 200 PVC a 5 metros/acero galvanizado		-	-	-	-	

* PRECIOS POR METRO LINEAL. CONSULTAR PLAZO DE ENTREGA

** CONSULTAR MÍNIMOS PARA COLORES RAL, FOLIADOS MADERA Y MARMOLEADOS






TABLA DE PRECIOS

Price list



DESCUENTO:

COLORES


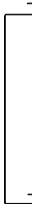







ARTICULO		BLANCO	MARFIL	PLATA	BRONCE	MADERA CLARO	MADERA OSCURO	PINO NUDO CLARO	
Lama 84RS		-	3.3168	3.3168	3.3168	3.3168	3.4608	3.4608	-
Lama 84RC		-	3.8952	3.8952	3.246	3.246	-	4.0392	4.0392
Lama 84LC		-	3.6072	3.6072	3.6072	3.6072	-	3.7512	3.7512
Perfil intermedio a 5 metros		-	2.1648	2.1648	2.1648	2.1648	2.3088	2.3088	-
Remate perimetral U a 5 metros		-	2.0184	2.0184	2.0184	2.0184	2.1648	2.1648	2.1648
Angulo perimetral a 5 metros		25X25	3.3168	3.3168	3.3168	3.3168	-	-	-
		50X50	5.7696	5.7696	5.7696	5.7696	-	-	-
SopORTE paso 90 a 4 metros/lacado negro		7.200	-	-	-	-	-	-	-
SopORTE paso 100 a 5 metros/acero galvanizado		3.2448	-	-	-	-	-	-	-
SopORTE paso 100 RC a 4 metros/acero galvanizado		5.040	-	-	-	-	-	-	-

* PRECIOS POR METRO LINEAL. CONSULTAR PLAZO DE ENTREGA

** RESTO DE COLORES CONSULTAR MÍNIMO. PARA OTROS COLORES DE REMATE, SE LACA EL ÁNGULO PERIMETRAL

TABLA DE PRECIOS

Price list

DESCUENTO:	COLORES												
	ARTÍCULO	BLANCO BRILLO Y MATE	PLATA Y MARFIL	RAL 7011 Y 7022, INOX 9075	MADERA CLARO Y OSCURO	PINO NUDO Y NOGAL CLARO	ESPEJO PLATA	BLANCO BRILLO Y MATE	PLATA Y MARFIL	RAL 7011 Y 7022, INOX 9075	MADERA CLARO Y OSCURO	PINO NUDO Y NOGAL CLARO	ESPEJO PLATA
	Lama 100 Aluminio 	3.10	-	-	-	-	-	-	-	-	-	-	-
	Lama 200 Aluminio 	5.30	-	6.185	7.425	8.165	9.855	-	-	-	-	-	-
	Lama 300 Aluminio 	7.29	-	-	-	-	-	-	-	-	-	-	-
	Remate aluminio a 2-2,5-3-4-5 metros 	2.225	-	2.425	3.10	3.40	2.25	-	-	-	-	-	-
	Grapa blanca Sujeción entre lama y remate, se colocan 2 por lama 	-	0.125 €/ud	-	-	-	-	-	-	-	-	-	-
	Grapa negra Sujeción entre lamas, se colocan aprox. cada 30 cm 	-	0.125 €/ud	-	-	-	-	-	-	-	-	-	-
	SopORTE 100 Aluminio a 4 metros/acero galvanizado 	-	8.640	-	-	-	-	-	-	-	-	-	-
	SopORTE 200 Aluminio a 4 metros/acero galvanizado 	-	8.640	-	-	-	-	-	-	-	-	-	-
	SopORTE 300 Aluminio a 4 metros/acero galvanizado 	-	8.640	-	-	-	-	-	-	-	-	-	-

* PRECIOS POR METRO LINEAL. CONSULTAR PLAZO DE ENTREGA

** PARA RESTO DE COLORES MÍNIMO 80 m². CONSULTAR PRECIO





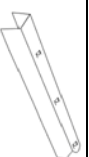
TABLA DE PRECIOS

Price list



DESCUENTO:

COLORES

ARTÍCULO	Emb.	BLANCO	LACADO BLANCO, B2004, B2005, H4006, C4000, R4007, R4008, V6004, V6004, V6006, V6006, V6011, V6012, R4003, G4004	LAMINADO PVC: BLANCO, PINO 12, HAYA, ROBLE, CEREZO 10, OAK, RUSTICO NATURAL	
Panel 200 PVC a 3 metros 	20 ud.	-	3.00	3.34	4.00
Perfil remate a 3 metros 	120 ud.	-	0.90	1.00	1.50
Esquinera Polivalente a 3 metros 	40 ud.	-	1.125	2.00	2.00
Rodapié macizo a 2 metros 	25 ud.	-	2.00	-	2.40
Soporte metálico acero galvanizado 		3.25	-	-	-

* PRECIOS POR METRO LINEAL. CONSULTAR COLORES Y PLAZO DE ENTREGA







** EL LARGO DE LOS PERFILES PUEDE VARIAR BAJO PEDIDO

TABLA DE PRECIOS

Price list



DESCUENTO:

ARTÍCULO	SIN COLOR
Tuerca hexagonal M-6 	0.02 €/ud
Taco nylon Ø5 	0.10 €/ud
Taco nylon Ø8 	0.16 €/ud
Tornillo 4,2x25 	0.07 €/ud
Varilla zincada M-6 	0.85 €/ud
Manguito empalme varilla M-6 	0.76 €/ud

* PRECIOS POR UNIDAD

** CONSULTAR CANTIDAD Y PLAZO DE ENTREGA



TECHOS FALSOS
FAUX PLAFOND
FALSE CIELINGS



MOCAPLAS S.L.®

Calle 5, Nº 24 - Pol. Ind. Picassent 46220 **PICASSENT** (Valencia)
Tel. 0034 96 151 38 41 - Fax 0034 96 150 27 55
info@mocaplas.com www.mocaplas.com